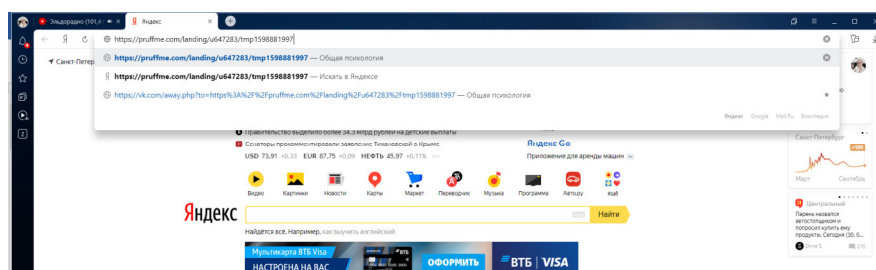


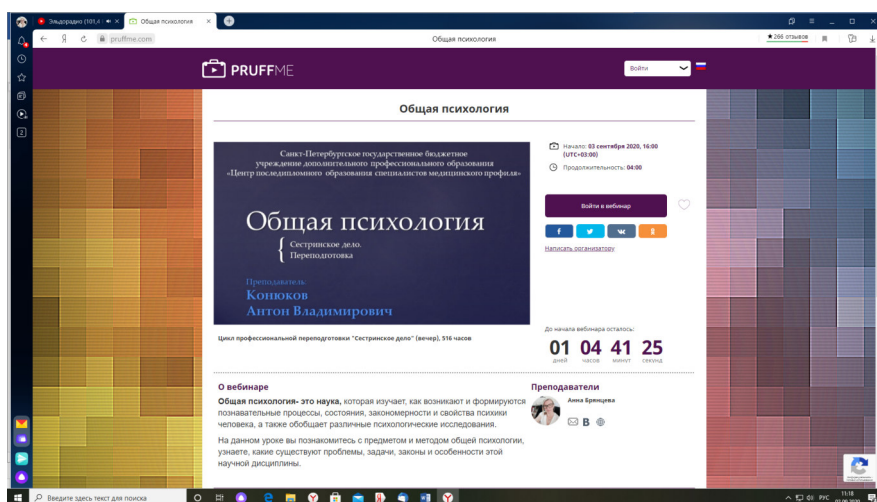


КАК ПОДКЛЮЧИТЬСЯ К ОНЛАЙН ЗАНЯТИЮ (ВЕБИНАР)

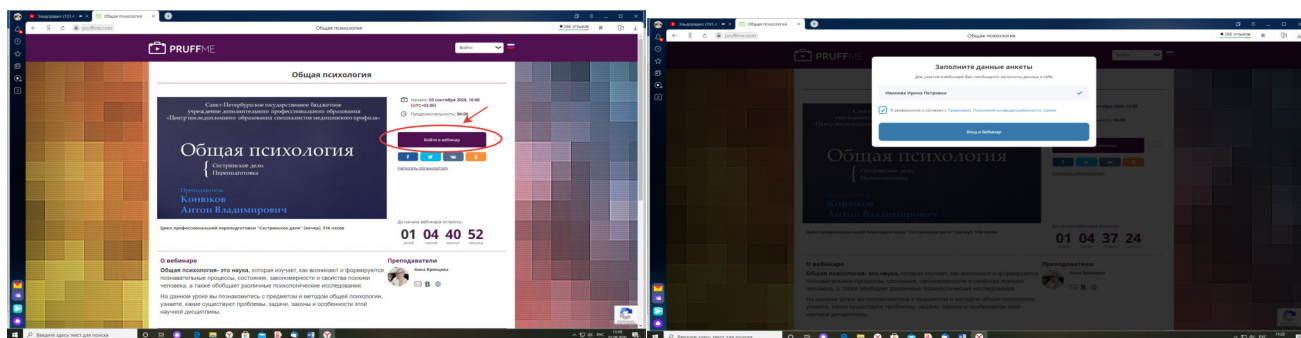
1. Установите последнюю версию браузеров Google Chrome, FireFox, Safari или Opera. В браузере должна стоять последняя версия Adobe Flash Player. Рекомендуем использовать браузер Google Chrome. В браузер Google Chrome - плагин Adobe Flash Player уже стоит по умолчанию (без плагина Adobe Flash Player не будет передаваться видео и звук);
2. Получить ссылку на онлайн занятие у заведующего отделением;
3. Пройти по ссылке или скопировать ее в адресную строку Вашего браузера.



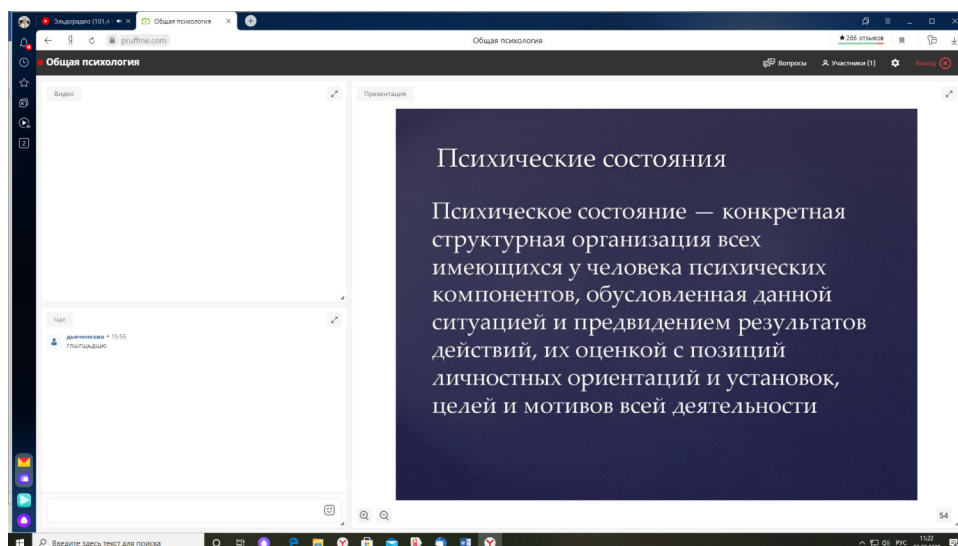
4. По ссылке вы попадаете на посадочную страницу онлайн занятия:



5. Чтобы попасть на вебинар, на посадочной странице нажмите кнопку «Войти в вебинар», заполните данные о себе (в строке «Имя и фамилия» впишите свое имя и фамилию и поставьте согласие напротив пользовательского соглашения);



6. После входа на вебинар вы становитесь полноценным участником события. С левой стороны страницы находится чат, где вы можете общаться с ведущим и другими участниками вебинара. Справа отображается презентация или другие материалы, которые транслирует преподаватель;



7. Если прервалось соединение с вебинаром и видео или/и звук «зависли», то зайдите заново в вебинарную комнату. Для этого обновите вкладку браузера (F5) и введите свои данные;
8. Если какие-то моменты мы осветили не до конца, свяжитесь с нами по телефону 456-04-52 доб. 213 или напишите на электронную почту bryantzeva.a@yandex.ru или a.gavrilova208@yandex.ru.
9. Постараемся максимально быстро и подробно ответить и помочь.