

**ОТЧЕТ**  
**об успеваемости слушателей Центра**  
**за 2019 год.**

Анализ результатов успеваемости слушателей осуществляется по результатам обучения два раза в год (каждое полугодие и годовые показатели).

Анализируются среднегрупповые значения базового, промежуточного и итогового контроля знаний и умений слушателей, динамика усвоения всех дидактических единиц по дисциплинам, оценка эффективности обучения, по результатам анализа деятельности преподавательского состава. Оценка проводится по циклам обучения, по специальностям, также оценивается результативность обучения на отделениях ДПО, освоение слушателями общих и профессиональных компетенций.

**Цель:** оценка качества образования слушателей, уровень усвоения ДПО программ и степень освоения дидактических единиц всех дисциплин, оценка эффективности педагогической деятельности.

**Процедура:** оценка проводилась на практических и теоретических занятиях, по результатам освоения программ и по результатам сформированность общих и профессиональных компетенций. При всестороннем и многоуровневом анализе результатов учитывались следующие данные:

- ✓ Результаты базового и промежуточного контроля общегрупповых показателей успеваемости слушателей, отраженные в журналах посещаемости и успеваемости, ведомостях.
- ✓ Результаты итоговой аттестации (контроля) общегрупповых показателей успеваемости слушателей, отраженные в журналах посещаемости и успеваемости, в экзаменационных ведомостях.

Динамика успеваемости слушателей и оценка усвоения всех дидактических единиц по программам оценивается по результатам системного, сравнительного анализа и выражается в следующих единицах измерения:

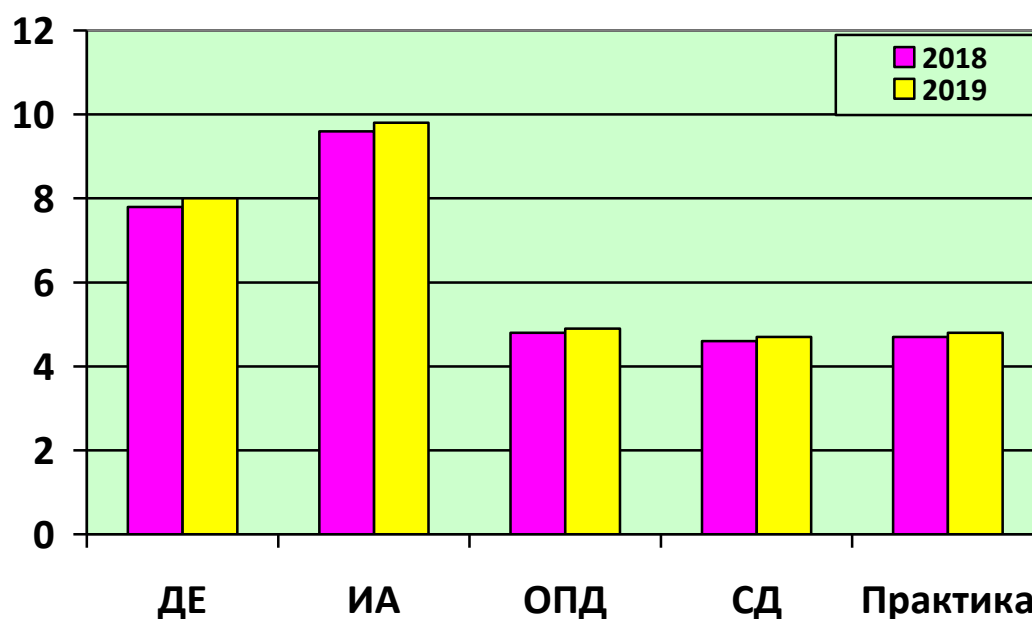
- Результат усвоения слушателями всех дидактических единиц дисциплин – в %
- Освоение ДПП по результатам итоговой аттестации слушателей - %.
- Средний балл успеваемости по общепрофессиональным дисциплинам – в баллах
- Средний балл успеваемости по специальным дисциплинам – в баллах
- Средний балл по результатам практического обучения – в баллах

Динамика успеваемости 2018 и 2019 года отражена в таблице 1 и графически.

**Таблица 1**

**Динамика успеваемости слушателей Центра по основным показателям**  
**2018 – 2019 гг.**

<b>Показатели</b>	<b>2018</b>	<b>2019</b>
Результат усвоения слушателями всех дидактических единиц дисциплин (в %)	78	80
Освоение ДПП по результатам итоговой аттестации слушателей (в %)	96	98
Средний балл успеваемости по общепрофессиональным дисциплинам	4,6	4,7
Средний балл успеваемости по специальным дисциплинам	4,6	4,6
Средний балл по результатам практического обучения	4,4	4,6



По данным представленным в таблице 1 и диаграмме можно сделать следующий вывод: результаты успеваемости слушателей в 2018 года достаточно высокие, однако в 2019 году отмечается тенденция роста показателей, что указывает на положительную динамику успеваемости слушателей. Данные показатели напрямую связаны с ежегодным обновлением ДПП, адаптацией компьютерных, информационных и иных современных образовательных технологий, а также активным внедрением в учебный процесс результатов научной деятельности преподавателей и слушателей Центра. Мероприятия, направленные на совершенствование систем образования, реализуемые в Центре повышают учебную и профессиональную мотивацию обучающихся, влияют на качество их образования, отражаясь в устойчиво положительной динамике значений.

#### **Показатели результатов успеваемости слушателей по отделениям ДПО за 2019 год**

Данные отражены в таблицах по отделениям ДПО.

# СПБ ГБУ ДПО «ЦПО СМП»

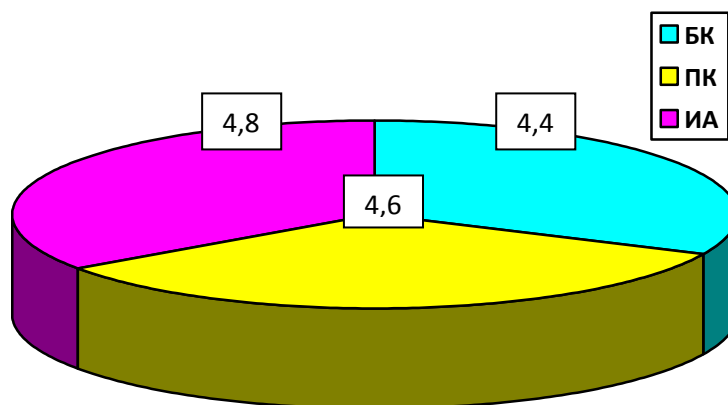
## **Показатели успеваемости слушателей 1 отделения ДПО на Циклах обучения в 2019 году\***

*\*Сводные таблицы составлены на основании результатов тестирования (протоколов), журналов успеваемости и экзаменационных ведомостей.*

Цикл обучения	Вид ДПО	Количество проведенных циклов	Среднегрупповые показатели базового контроля	Среднегрупповые показатели промежуточной аттестации	Среднегрупповые показатели итоговой аттестации
Управление и экономика в здравоохранении	ПП	3 (1 х/р)	4,4	97% (4,7)	4,9
Современные аспекты управления, экономики здравоохранения	ПК	1	4,9	100% (5,0)	5,0
Современные аспекты организации сестринского дела	ПК	9	4,7	99% (4,9)	4,9
Современные методы клинических исследований в лабораторной диагностике	ПК	8	4,4	95% (4,5)	4,6
Современные методы биохимических исследований в лабораторной диагностике	ПК	3	4,2	95% (4,5)	4,6
Гистология	ПП	1	4,2	94% (4,4)	4,4
Гистология	ПК	0	0	0	0
Сестринское дело во фтизиатрии	пПК	0	0	0	0
Сестринское дело во фтизиатрии	ПК	6	4,2	97% (4,7)	4,8
Сестринское дело в стоматологии	ПК	8	4,5	97% (4,7)	4,7
Лабораторное дело в рентгенологии	ПП	2	4,2	93% (4,3)	4,3
Лабораторное дело в рентгенологии	ПК	7	4,1	95% (4,5)	4,6
Функциональная диагностика	ПП	1	4,3	97% (4,9)	4,9
Функциональная диагностика	ПК	2	5,0	100% (5,0)	5,0
Ультразвуковая диагностика	ПК	3 (1х/р)	4,8	98% (4,8)	5,0
Техника съемки электрокардиограмм	ПК	19	4,8	100% (5,0)	100% Зачет (5,0)
Современные аспекты сестринского дела при эндоскопии	ПК	2	4,4	96% (4,6)	4,7
Охрана труда и трудовое законодательство	ПК	4	4,7	99% (4,9)	100% Зачет (5,0)
Организация и порядок проведения предсменных, предрейсовых и послесменных, послерейсовых медицинских осмотров	ПК	0 (8 х/р)	4,9	100% (5,0)	100% Зачет (5,0)
Охрана здоровья детей и подростков /Лечебное дело	пПК	1	4,4	99% (4,9)	5,0
Охрана здоровья детей и подростков /Лечебное дело	ПК	0	0	0	0
Охрана здоровья детей и подростков. Медицинская сестра дошкольных учреждений	ПК	13	4,3	96% (4,6)	4,7
Охрана здоровья детей и подростков. Медицинская сестра в образовательных учреждениях	ПК	6	4,3	96% (4,6)	4,7
Охрана здоровья детей и подростков с дефектами умственного и физического развития	пПК	0	0	0	0
Охрана здоровья детей и подростков с дефектами умственного и физического развития	ПК	3	4,5	96% (4,6)	4,6

## СПБ ГБУ ДПО «ЦПО СМП»

Сестринская помощь детям	пПК	2	4,3	94% (4,4)	4,5
Сестринская помощь детям	ПК	1	4,4	96% (4,6)	4,7
Первичная медико-санитарная помощь детям	ПК	11	4,4	96% (4,6)	4,7
Сестринский уход за новорожденными	пПК	1	4,2	94% (4,4)	4,5
Сестринский уход за новорожденными	ПК	4	4,2	94% (4,4)	4,5
Сестринская помощь детям при инфекционных заболеваниях	ПК	2	4,2	96% (4,6)	4,6
Сестринская помощь детям при хирургических заболеваниях	ПК	3	4,2	93% (4,6)	4,5
Сестринское дело в детской неврологии	ПК	1	4,7	98% (4,8)	4,9
Сестринское дело в детской травматологии	ПК	1	4,3	95% (4,5)	4,7
Бактериология	ПП	1	3,9	95% (4,5)	4,6
Бактериология	ПК	0	0	0	0
Современные аспекты работы медицинских регистраторов	ПК	0	0	0	0
Организация деятельности, связанной с оборотом наркотических средств и психотропных веществ	ПК	0 (8 х/р)	4,6	98% (4,8)	100% Зачет (5,0)
Сестринское дело в педиатрии-258	ПП	0 (2 х/р)	3,8	92% (4,6)	4,4
Сестринское дело в педиатрии-294	ПП	56 (1х/р)	4,3	94% (4,4)	4,6
Лабораторная диагностика - 588	ПП	1	3,9	98% (4,8)	5,0
<b>Итого:</b>		<b>180 (22 х/р) 202</b>	<b>4,4</b>	<b>96% (4,6)</b>	<b>4,8</b>



Заведующий отделением Вишнякова М.Э.

## СПБ ГБУ ДПО «ЦПО СМП»

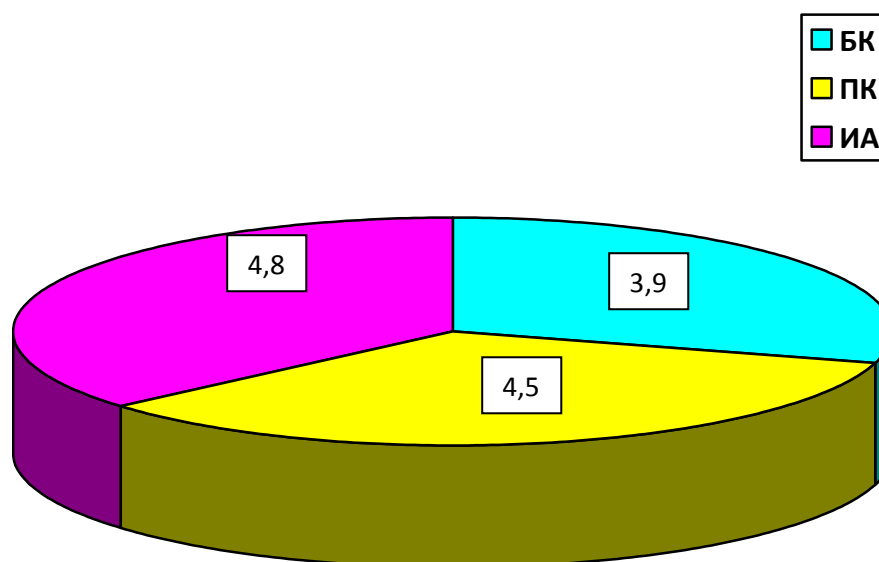
### Показатели успеваемости слушателей 2 отделения ДПО на Циклах обучения в 2019 году\*

\*Сводные таблицы составлены на основании результатов тестирования (протоколов), журналов успеваемости и экзаменационных ведомостей.

Цикл обучения	Вид ДПО	Количество проведенных циклов	Среднегрупповые показатели базового контроля	Среднегрупповые показатели промежуточной аттестации	Среднегрупповые показатели итоговой аттестации
Скорая и неотложная помощь	ПП	2 (2 х/р)	3,9	95% (4,5)	4,7
Скорая и неотложная помощь	ПК	16 (1 х/р)	3,8	93% (4,3)	4,6
Скорая и неотложная помощь. Кардиология	ПК	2	3,7	94% (4,4)	4,6
Скорая и неотложная помощь. Фельдшер по приему и передаче вызовов	ПК	7	3,8	93% (4,3)	4,6
Сестринское дело в терапии. Общее усовершенствование. Медицинская сестра приемного отделения	ПК	2	4,0	95% (4,5)	5,0
Стерилизация изделий медицинского назначения (эксплуатация воздушных, паровых, газовых стерилизаторов)	ПК	13 (1 х/р)	4,6	98% (4,8)	100% Зачет (5,0)
Сестринское дело в психиатрии	пПК	5	3,6	93% (4,3)	4,5
Сестринское дело в психиатрии	ПК	9	3,7	93% (4,3)	4,6
Сестринское дело в хирургии. Общее усовершенствование	ПК	7 (2 х/р)	3,8	92% (4,2)	4,6
Сестринское дело в хирургии. Общее усовершенствование. Медицинская сестра перевязочного кабинета	ПК	5	3,8	94% (4,4)	4,7
Сестринское дело в травматологии	ПК	4	3,7	95% (4,5)	4,8
Сестринское дело в урологии	ПК	2	3,8	94% (4,4)	4,7
Сестринская помощь онкологическим больным	ПК	4	3,8	95% (4,5)	4,9
Сестринская помощь гинекологическим больным	ПК	3	3,9	95% (4,5)	4,9
Сестринское дело в офтальмологии	пПК	1	3,9	95% (4,5)	4,9
Сестринское дело в офтальмологии	ПК	3	3,9	95% (4,5)	5,0
Сестринское дело в оториноларингологии	ПК	2	3,8	92% (4,2)	4,6
Медицинская сестра скорой и неотложной помощи по приему и передаче вызовов бригадам	ПК	2	3,8	90% (4,0)	4,5
Сестринское дело в детской оториноларингологии	ПК	1	3,8	92% (4,2)	4,6
Сестринское дело в детской офтальмологии"	пПК	1	3,7	94% (4,5)	4,7
Сестринское дело в детской офтальмологии	ПК	1	3,9	95% (4,5)	4,9
Сестринское операционное дело	ПП	2 (1 х/р)	3,7	93% (4,3)	4,6
Сестринское операционное дело	ПК	7 (2 х/р)	4,0	96% (4,5)	4,9
Сестринское дело в анестезиологии и реаниматологии	ПП	3 (2 х/р)	3,8	94% (4,4)	4,8
Современные аспекты сестринского дела в анестезиологии и реаниматологии	ПК	10	3,8	95% (4,5)	4,8
Медицинская статистика	ПП	1	3,9	94% (4,4)	4,8
Современная медицинская статистика и	ПК	2	4,0	95% (4,5)	5,0

## СПБ ГБУ ДПО «ЦПО СМП»

вопросы компьютеризации					
Инфекционный контроль. Утилизация медицинских отходов ЛПУ	ПК	81 (2 х/р)	4,6	98% (4,8)	100% Зачет (5,0)
Неотложная помощь	ПК	16	4,2	98% (4,8)	100% Зачет (5,0)
Первая помощь. Организация и оказание помощи пострадавшим при ЧС, катастрофах	ПК	24	4,2	97% (4,7)	100% Зачет (5,0)
Психолого-педагогические аспекты подготовки специалистов со средним образованием	ПК	1	4,0	96% (4,6)	5,0
Младшая медицинская сестра по уходу за больными	ПК	1	3,9	93% (4,3)	4,7
Сестринское дело в гематологии	ПК	1	4,0	95% (4,5)	5,0
Гемодиализ	ПК	1	4,0	95% (4,5)	5,0
Медицинская сестра скорой медицинской помощи	ПК	1	3,7	93% (4,3)	4,6
Обеспечение эпидемиологической безопасности эндоскопических вмешательств	ПК	1	4,6	98% (4,8)	100% Зачет (5,0)
Методика аудиологического скрининга	ПК	1	4,0	9,5% (4,5)	5,0
Сестринское дело в хирургии – 258ч	пПК	0 (1 х/р)	3,9	94% (4,4)	4,8
Лечебное дело	ПП	0 (1 х/р)	3,7	93% (4,3)	4,7
Сестринское дело – 294ч	ПП	0 (1 х/р)	3,7	94% (4,4)	4,7
<b>Итого:</b>		<b>246 (19 х/р) 265</b>	<b>3,9</b>	<b>95% (4,5)</b>	<b>4,8</b>



Заведующий отделением Атрощенко Р.В.

## СПБ ГБУ ДПО «ЦПО СМП»

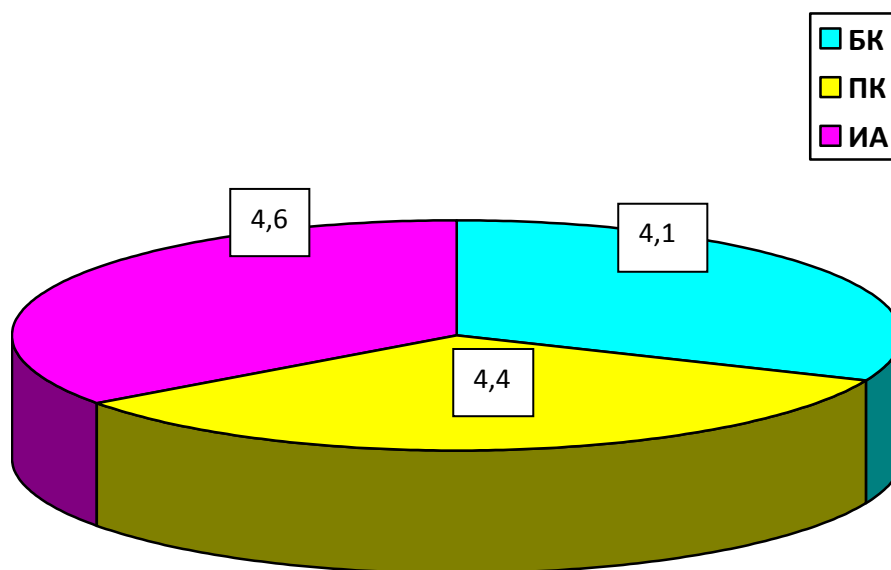
### Показатели успеваемости слушателей 3 отделения ДПО на Циклах обучения в 2019 году\*

\*Сводные таблицы составлены на основании результатов тестирования (протоколов), журналов успеваемости и экзаменационных ведомостей.

Цикл обучения	Вид ДПО	Количество проведенных циклов	Среднегрупповые показатели базового контроля	Среднегрупповые показатели промежуточной аттестации	Среднегрупповые показатели итоговой аттестации
Охрана здоровья работников промышленных и других предприятий	ПК	1 (2 х/р)	4,3	96% (4,6)	4,6
Семейная медицина и медицина общей практики	ПП	1	4,3	96% (4,6)	4,7
Семейная медицина и медицина общей практики	ПК	1	4,6	98% (4,8)	5,0
Первичная медико-профилактическая помощь населению	ПК	13 (1 х/р)	4,1	93% (4,3)	4,6
Сестринское дело в терапии. Общее усовершенствование	ПК	10 (5 х/р)	4,0	93% (4,3)	4,6
Сестринское дело в гастроэнтерологии	ПК	1	4,4	99% (4,9)	5,0
Сестринское дело в кардиологии	ПК	5	4,1	94% (4,4)	4,6
Сестринское дело в эндокринологии	ПК	2	4,0	96% (4,6)	4,7
Сестринское дело в неврологии	ПК	5	3,9	93% (4,3)	4,5
Сестринское дело в гериатрии	ПК	1	4,0	93% (4,3)	4,4
Эргономика	ПК	1	4,2	95% (4,5)	98% Зачет (4,8)
Медико - социальная помощь	ПП	3	4,2	95% (4,5)	4,7
Медико - социальная помощь	ПК	0	0	0	0
Современные аспекты инфузионного дела. Медицинская сестра процедурного кабинета	ПК	18 (4 х/р)	4,4	97% (4,7)	4,8
Современные аспекты инфузионного дела. Медицинская сестра прививочного кабинета	ПК	3	4,4	96% (4,6)	4,8
Современные аспекты иммунизации детского населения	ПК	18	4,1	96% (4,6)	98% Зачет (4,8)
Современные аспекты иммунизации взрослого населения	ПК	9	4,1	96% (4,6)	98% Зачет (4,8)
Физиотерапия	ПП	1 (2 х/р)	4,3	94% (4,4)	4,7
Физиотерапия	ПК	8 (3 х/р)	4,4	96% (4,6)	4,8
Медицинский массаж	ПП	1 (2 х/р)	3,8	94% (4,4)	4,6
Медицинский массаж	ПК	9 (5 х/р)	4,2	94% (4,4)	4,6
Лечебная физкультура	ПП	1	3,5	90% (4,0)	4,2
Лечебная физкультура	ПК	4	4,2	94% (4,4)	4,6
Сестринская помощь больным с кожными и венерическими заболеваниями	пПК	0	0	0	0
Сестринская помощь больным с кожными и венерическими заболеваниями	ПК	4	4,7	99% (4,9)	5,0
Вопросы паллиативной помощи в деятельности специалиста сестринского дела	ПК	7	4,3	95% (4,5)	4,6
Сестринское дело при инфекциях	ПК	3	4,1	94% (4,4)	4,6
Трансфузиология	пПК	2	4,2	98% (4,8)	4,9
Трансфузиология	ПК	1	4,2	97% (4,7)	4,9

## СПБ ГБУ ДПО «ЦПО СМП»

Диетология	ПП	1	4,0	95% (4,5)	4,7
Диетология	ПК	0	0	0	0
Основы компьютерной грамотности	ПК	1	3,9	95% (4,5)	98% Зачет (4,8)
Основы социальной психологии. Психология Общения	ПК	14	4,2	96% (4,6)	98% Зачет (4,8)
Сестринское дело -258ч	ПП	0 (2 х/р)	3,2	92% (4,2)	4,4
Сестринское дело - 294ч	ПП	13 (1 х/р)	4,3	96% (4,6)	4,7
Сестринское дело в терапии -258ч	пПК	0 (2 х/р)	4,2	94% (4,4)	4,5
<b>Итого:</b>		<b>162 (29 х/р) 191</b>	<b>4,1</b>	<b>94% (4,4)</b>	<b>4,6</b>



Заведующий отделением Фаворская М.М.



**Вывод:** по результатам, отраженным в таблицах отделений ДПО, наблюдается устойчивая положительная динамика показателей промежуточного и итогового контроля в сравнении с показателями базового контроля, что указывает на эффективное обучение слушателей.

Показатели базового контроля значительно ниже показателей ПК и ИА, что свидетельствует об относительно слабом уровне базовой подготовки, низкой «выживаемости» теоретических знаний, за счет преобладания практической деятельности специалистов – слушателей Центра.

Показатели промежуточной и итоговой аттестации в 2019 году стабильно высокие, отмечается прирост показателей, положительная динамика значений и их колебаний в сравнении с результатами 2018 годом.

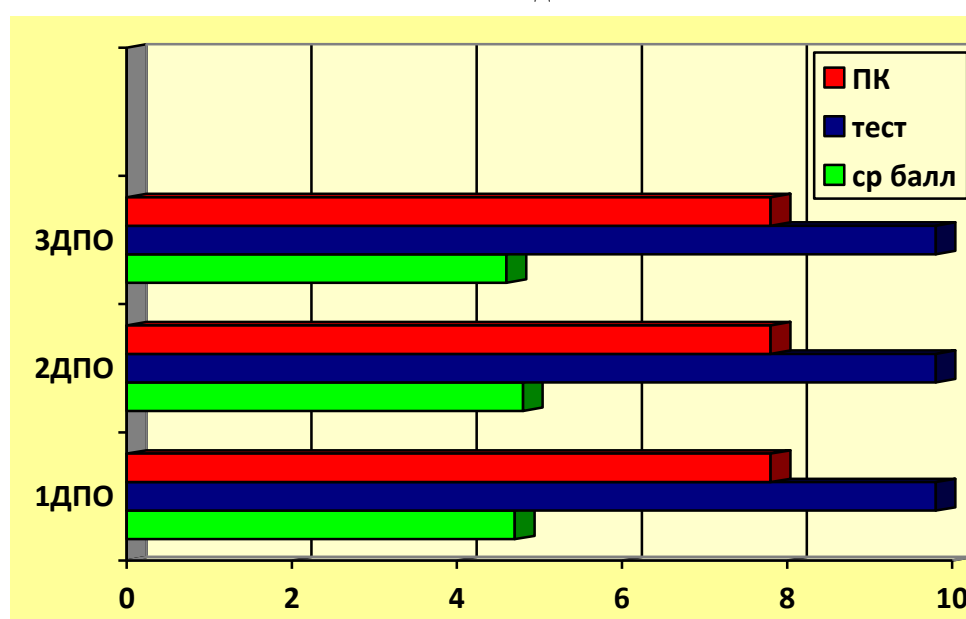
Данные по отделениям за 2018 год и результаты за 2019 год представлены в таблицах 2,3 и графически.

**Таблица 2**

**Показатели 2018 года**

Показатели	Отделение 1	Отделение 2	Отделение 3
Средний балл по итоговой аттестации	4,7	4,8	4,6
Средний показатель сертификационной аттестации по специальности	98%	98%	98%
Динамика доли слушателей освоивших все дидактические единицы дисциплин в рамках специальности	Выше 78%	Выше 78%	Выше 78%

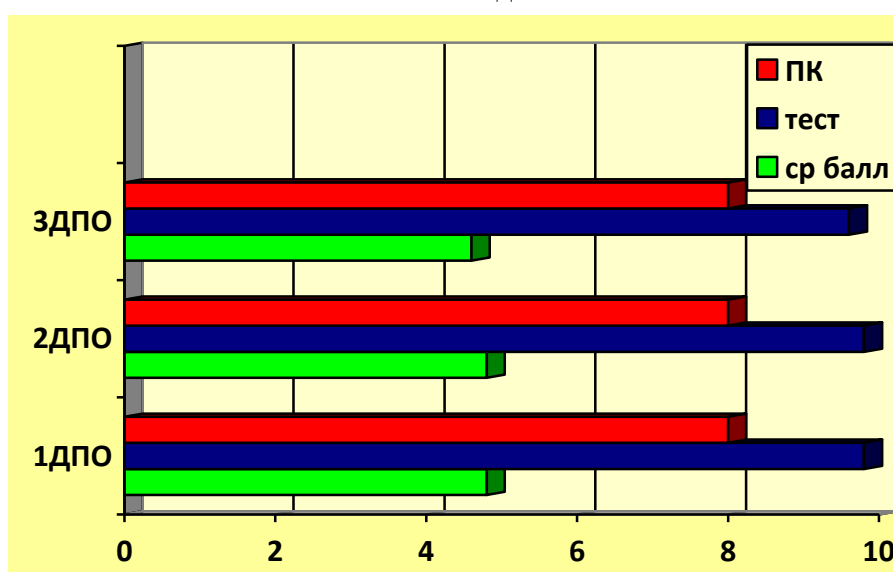
**2018 год.**



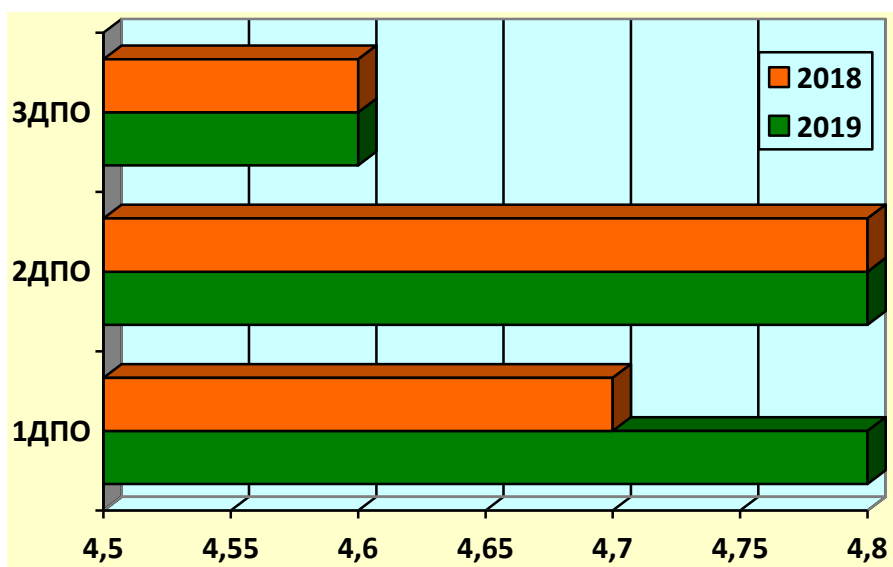
## Показатели 2019 года

Показатели	Отделение 1	Отделение 2	Отделение 3
Средний балл по итоговой аттестации	4,8	4,8	4,6
Средний показатель сертификационной аттестации по специальности	98%	98%	96%
Динамика доли слушателей освоивших все дидактические единицы дисциплин в рамках специальности	Выше 80%	Выше 80%	Выше 80%

2019 год.



*Сравнительные данные по трем отделения ДПО и результатам итоговой аттестации слушателей 2018 – 2019 гг.*



**Анализ успеваемости слушателей по направлениям специальностей.**

Данные основывается на результатах среднегрупповых значений базового, промежуточного теоретических и практических занятий и итогового контроля.

Сводные данные, динамика успеваемости за 2019 год отражены графически и в таблицах 4,5.

**Таблица 4**

**Сводные данные успеваемости слушателей по специальностям  
за 2019 год:**

№	Специальности	Базовый контроль	Промежуточная аттестация (компьютерное тестирование)	Итоговая аттестация
1	Организация сестринского дела.	4,5	4,8	4,9
2	Лечебное дело.	4,0	4,5	4,6
3	Стоматология.	0	0	0
4	Лабораторная диагностика.	4,2	4,5	4,6
5	Гистология.	4,2	4,4	4,4
6	Лабораторное дело.	0	0	0
7	Сестринское дело.	4,4	4,6	4,8
8	Сестринское дело в педиатрии.	4,2	4,4	4,6
9	Операционное дело.	3,9	4,4	4,8
10	Анестезиология и реаниматология.	3,8	4,5	4,8
11	Общая практика.	4,5	4,6	4,8
12	Рентгенология.	4,0	4,3	4,7
13	Функциональная диагностика.	4,4	4,7	4,9
14	Физиотерапия.	4,4	4,6	4,8
15	Медицинский массаж.	4,2	4,4	4,6
16	Лечебная физкультура.	4,2	4,4	4,6
17	Диетология.	4,2	4,8	4,9
18	Медицинская статистика.	3,9	4,4	4,8
19	Бактериология	3,9	4,5	4,6
20	Медико-социальная помощь	4,2	4,5	4,7
21	Скорая и неотложная помощь.	3,8	4,4	4,6

**Динамика успеваемости слушателей по специальностям  
за 2018 – 2019гг**

№	Специальности	2018		2019	
		%	балл	%	балл
1	Организация сестринского дела.	99	4,9	99	4,9
2	Лечебное дело.	96	4,6	96	4,6
3	Стоматология.	0	0	0	0
4	Лабораторная диагностика.	97	4,7	96	4,6
5	Гистология.	97	4,7	4,4	4,4
6	Лабораторное дело.	96	4,6	0	0
7	Сестринское дело.	97	4,7	98	4,8
8	Сестринское дело в педиатрии.	96	4,6	96	4,6
9	Операционное дело.	100	5,0	98	4,8
10	Анестезиология и реаниматология.	98	4,8	98	4,8
11	Общая практика.	99	4,9	98	4,8
12	Рентгенология.	95	4,5	97	4,7
13	Функциональная диагностика.	100	5,0	99	4,9
14	Физиотерапия.	98	4,8	98	4,8
15	Медицинский массаж.	98	4,8	96	4,6
16	Лечебная физкультура.	95	4,5	96	4,6
17	Диетология.	98	4,8	99	4,9
18	Медицинская статистика.	99	4,9	98	4,8
19	Бактериология	99	4,9	96	4,6
20	Медико-социальная помощь	99	4,9	97	4,7
21	Скорая и неотложная помощь.	96	4,6	96	4,6

**Эффективность деятельности преподавателей Центра по результатам оценки  
успеваемости слушателей.**

Данные оценивались по результатам среднегрупповой успеваемости слушателей на теоретических и практических занятиях в рамках, преподаваемых дисциплин каждого преподавателя. Анализ проводился по усредненным значениям базового, промежуточного и итогового контроля. Результативность обучения преподавательским составом Центра и динамика успеваемости слушателей по дисциплинам представлена графически и в таблице 6.

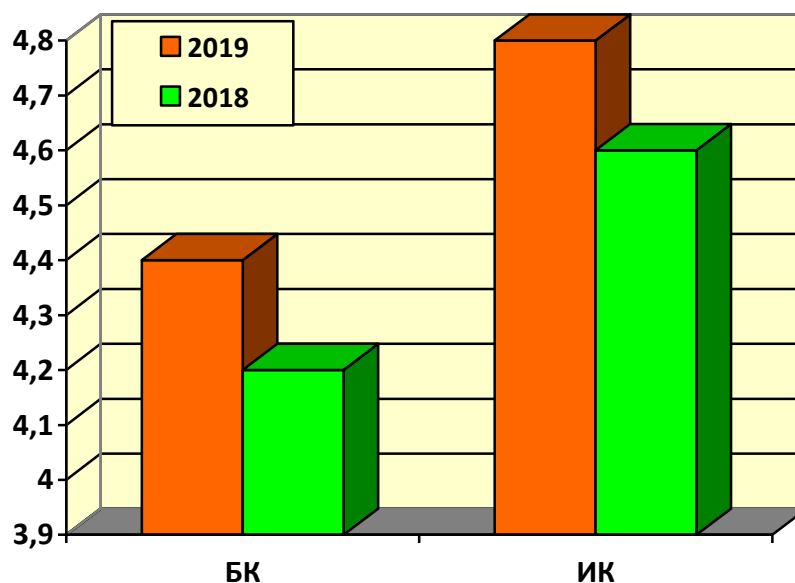
**Динамика усвоения дидактических единиц по преподаваемым дисциплинам  
(преподавателям) 2018-2019 гг.**

№	ФИО преподавателя	Дисциплин (предмет)	ЦМК	Показатели успеваемости слушателей			
				2018		2019	
				Базовый контроль в %	Средний балл итоговый контроль	Базовый контроль в %	Средний балл итоговый контроль
1	Арбузова С.В.	НП, СД	ТиР	0	0	4,0	4,4
2	Алексеева Н.В.	НП, терапия	ТиР	4,0	4,6	3,9	4,6

## СПБ ГБУ ДПО «ЦПО СМП»

3	Архангельская Т.Б.	Педиатрия	ПиКДИ	4,2	4,6	3,8	4,6
4	Атрощенко Р.В.	НП, ПМ	ХРСиНП	4,4	4,7	4,4	4,8
5	Буренкова Е.В.	НП, СД	ОД	4,4	4,6	4,4	4,8
6	Бондаренко С.Ю.	ФТ	ТиР	4,2	4,8	4,2	4,8
7	Безродная А.Н.	Пед. Упр.	ПиКДИ	4,4	4,6	4,4	4,6
8	Вишнякова М.Э.	Педиатрия	ПиКДИ	4,3	4,6	4,0	4,6
9	Вербицкая Ю.В.	ТЗ	ОД	4,5	4,6	4,5	4,6
10	Григорьева Л.И.	НП, СД	ХРСиНП	4,5	4,7	4,4	4,8
11	Громова Н.Я.	НП	ПиКДИ	4,5	4,6	4,4	4,8
12	Елисеева И.Л.	ИБиК	ТиР	4,4	4,6	4,2	4,8
13	Емельянов А.В.	СиНП	ХРСиНП	4,4	4,6	3,9	4,6
14	Евсеева Н.А.	МП, Упр.	ОД	4,4	4,6	4,4	4,6
15	Конюков А.В.	Псих.	ОД	4,4	4,6	4,4	4,6
16	Красикова И.С.	Массаж	ТиР	4,2	4,6	3,9	4,4
17	Крупнова Н.А.	НП	ХРСиНП	4,4	4,6	4,4	4,8
18	Кухтик Л.И.	Педиатрия	ПиКДИ	4,2	4,4	3,9	4,4
19	Кустарова О.В.	ФД	ПиКДИ	4,4	4,6	4,4	4,8
20	Мороз Л.И.	ЛФК, массаж	ТиР	4,4	4,6	4,4	4,8
21	Морозова Н.Ю.	Право	ОД	4,2	4,6	4,2	4,6
22	Науменко С.В.	Педиатрия	ПиКДИ	4,2	4,4	4,4	4,6
23	Непомнящая Н.Л.	Психология	ОД	4,4	4,6	4,4	4,6
24	Пащенко И.А.	Терапия	ТиР	4,4	4,6	4,4	4,6
25	Петрова Л.В.	Педиатрия	ПиКДИ	4,2	4,4	4,2	4,6
26	Регентов С.А.	НП	ХРСиНП	4,4	4,6	4,4	4,8
27	Регентова Е.С.	ИБиК	ТиР	4,2	4,4	4,2	4,8
28	Рыбалко Д.И.	ЛД	ПиКДИ	4,4	4,6	4,2	4,6
29	Савостьянова Н.М.	АиР, НП	ХРСиНП	4,6	4,8	4,4	4,8
30	Селезнева В.В.	ПМ	ОД	4,4	4,6	4,4	4,6
31	Смирнова А.Л.	НП, псих.	ХРСиНП	4,4	4,6	4,4	4,8
32	Скумина Е.В.	ИК	ТиР	4,4	4,5	4,4	4,6
33	Сливинская С.Ф.	ИК	ТиР	4,2	4,4	4,4	4,6
34	Тонченко Е.В.	Хир.Трав.	ХРСиНП	4,2	4,4	4,2	4,4
35	Томилов А.А.	ИТ, ОКГ	ОД	4,0	4,4	4,2	4,6
36	Токаревич Т.К.	Вакцины	ПиКДИ	4,0	4,4	4,2	4,6
37	Трефилова А.П.	ЛФК	ТиР	4,4	4,6	4,4	4,6
38	Ходорова Е.Н.	Х, У, НП	ХРСиНП	4,2	4,6	4,4	4,8
39	Фаворская М.М.	ФТ	ТиР	4,2	4,6	4,4	4,8
40	Чайковская А.М.	Педиатрия	ПиКДИ	4,0	4,6	4,2	4,6
41	Чернобровая Г.М.	ПМ	ОД	4,4	4,6	4,4	4,6
42	Шаповал Г.А.	ТЗ	ОД	4,2	4,6	4,4	4,8
43	Шляховой Н.В.	Массаж	ТиР	4,2	4,6	4,2	4,6
44	Ярмоленко Ю.Е.	НП, ИК	ХРСиНП	4,4	4,6	4,4	4,6
<b>Итого:</b>		<b>Средние значения</b>		<b>4,2</b>	<b>4,6</b>	<b>4,4</b>	<b>4,8</b>

Динамика успеваемости слушателей (по преподавательскому составу).  
Средние показатели за 2018- 2019 гг.



**Вывод:** по результатам анализа успеваемости слушателей отмечается устойчиво положительные результаты итогового контроля по всем направлениям специальностей. Оценка результатов успеваемости слушателей отражает стабильную динамику показателей. Рост показателей итогового контроля указывают на эффективность обучения. Снижение показателя базового контроля указывают на слабую базовую подготовку и низкую «выживаемость» знаний из-за преобладания практической деятельности в профессиональной среде.

Модернизация процесса обучения, обновление программ, подбор баз для реализации практики, усиление контроля знаний и умений позволило повысить значения успеваемости слушателей и качество обучения в целом, за счет усиления теоретической подготовки, отработки практических умений в конкретных ситуациях, усовершенствования контроля и возможности непрерывного обучения, что отразилось на индивидуальных показателях эффективности педагогической деятельности.

Так же отмечается устойчивая динамика прироста показателей успешного освоения слушателями общих и профессиональных компетенций. Показатели усвоения дидактических единиц всех дисциплин (общепрофессиональных и специальных) указывают на активное внедрение и адаптированное использование СОТ.

Данные результаты отражают высокую результативность образования по программам ДПО, а также эффективную и прогрессивную деятельность преподавателей Центра (анализ основан на сравнительных данных 2018 учебного года и 2019 года).